





<p>«Рассмотрено»</p> <p>Руководитель ШМО гуманитарного цикла</p> <p> /Сибгатуллина М.Г.</p> <p>Протокол № 1 от 31.08.2021г.</p>	<p>«Согласовано»</p> <p>Заместитель директора по УР</p> <p>МБОУ «ООШ №6»</p> <p> /Закирова Г.С./ 31.08.2021г.</p>	<p>Утверждено и введено в действие</p> <p>приказом директора МБОУ «ООШ №6»</p> <p>№ 137 от 31.08.2021</p> <p> /Ахметзянова Д.Г.</p> 
--	--	--

**РАБОЧАЯ ПРОГРАММА**  
**учебного предмета «Русский язык»**  
**5-9 классы 2021-2022 уч.г.**

Принято на заседании  
Педагогического совета  
Протокол 1 от 27.08.2021

**2021-2022 учебный год**

## Планируемые результаты изучения предмета «Русский язык»

### 5 класс

**Личностные результаты** изучения русского языка. К ним относятся следующие убеждения и качества:

- осознание своей идентичности как гражданина многонациональной страны, объединенной одним языком общения - русским ;
- освоение гуманистических традиций и ценностей современного общества через художественное слово русских писателей;
- осмысление социально-нравственного опыта предшествующих поколений, способность к определению своей позиции и ответственному поведению в современном обществе;
- понимание культурного многообразия своей страны и мира через тексты разных типов и стилей.

**Метапредметные результаты** изучения русского языка в основной школе:

- способность сознательно организовывать и регулировать свою деятельность: учебную, общественную;
- владение умениями работать с учебной и внешкольной информацией (анализировать тексты разных стилей, составлять простой и развернутый планы, тезисы, формулировать и обосновывать выводы и составлять собственный текст ), использовать современные источники информации, в том числе материалы на электронных носителях;
  - способность решать творческие задачи, представлять результаты своей деятельности в различных формах (сообщение, эссе, презентация.);
  - готовность к сотрудничеству с соучениками, коллективной работе; освоение основ межкультурного взаимодействия в школе и социальном окружении и др.

**Предметные знания и умения:**

**речевая деятельность:**

**аудирование:**

- понимать основное содержание небольшого по объему научно-учебного и художественного текста, воспринимаемого на слух;
- выделять основную мысль, структурные части исходного текста;

**чтение:**

- владеть техникой чтения; выделять в тексте главную и второстепенную информацию;
- разбивать текст на смысловые части и составлять простой план;
- отвечать на вопросы по содержанию прочитанного текста; владеть ознакомительным и изучающим видами чтения;
- прогнозировать содержание текста по заголовку, названию параграфа учебника;
- извлекать информацию из лингвистических словарей разных видов;
- правильно расставлять логические ударения, паузы;
- выбирать уместный тон речи при чтении текста вслух;

**говорение:**

- доказательно отвечать на вопросы учителя; подробно и сжато излагать прочитанный текст, сохраняя его строение, тип речи;
- создавать устные высказывания, раскрывая тему и развивая основную мысль;
- выражать свое отношение к предмету речи с помощью разнообразных языковых средств и интонации;

**письмо:**

- подробно и сжато пересказывать тексты разных типов речи;
- создавать письменные высказывания разных типов речи;
- составлять план сочинения и соблюдать его в процессе письма;

- определять и раскрывать тему и основную мысль высказывания;
- делить текст на абзацы;
- писать небольшие по объему тексты (сочинения-миниатюры разных стилей);
- пользоваться разными видами словарей в процессе написания текста;
- выражать свое отношение к предмету речи; находить в тексте типовые фрагменты описания, повествования, рассуждения;
- подбирать заголовок, отражающий тему и основную мысль текста;
- исправлять недочеты в содержании высказывания и его построении;

#### **фонетика и орфоэпия:**

- выделять в слове звуки речи, давать им фонетическую характеристику;
- различать ударные и безударные слоги, не смешивать звуки и буквы;
- использовать элементы упрощенной транскрипции для обозначения анализируемого звука и объяснения написания слова;
- находить в художественном тексте явления звукописи;
- правильно произносить гласные, согласные звуки и их сочетания в слове, а также наиболее употребительные слова и формы изученных частей речи;
- работать с орфоэпическим словарем;

#### **графика:**

- правильно произносить названия букв русского алфавита;
- свободно пользоваться алфавитом, работая со словарями;
- проводить сопоставительный анализ звукового и буквенного состава слова;

#### **морфемика:**

- выделять морфемы на основе смыслового анализа слова;
- подбирать однокоренные слова с учетом значения слова;
- учитывать различия в значении однокоренных слов, вносимые приставками и суффиксами;
- пользоваться словарем значения морфем и словарем морфемного строения слов;
- объяснять особенности использования слов с эмоционально-оценочными суффиксами в художественных текстах;

#### **лексикология и фразеология:**

- объяснять лексическое значение слов и фразеологизмов разными способами (описание, краткое толкование, подбор синонимов, антонимов, однокоренных слов);
- пользоваться толковыми словарями для определения и уточнения лексического значения слова, словарями синонимов, антонимов, фразеологизмов;
- распределять слова на тематические группы;
- употреблять слова в соответствии с их лексическим значением;
- различать прямое и переносное значение слов;
- отличать омонимы от многозначных слов;
- подбирать синонимы и антонимы;
- выбирать из синонимического ряда наиболее точное и уместное слово;
- находить в тексте выразительные приемы, основанные на употреблении слова в переносном значении;
- владеть наиболее употребительными оборотами русского речевого этикета;
- использовать синонимы как средство связи предложений в тексте и как средство устранения неоправданного повтора;

**морфология:**

- различать части речи;
- правильно указывать морфологические признаки;
- уметь изменять части речи;

**орфография:**

- находить орфограммы в морфемах;
- группировать слова по видам орфограмм;
- владеть правильным способом подбора однокоренных слов, а также приемами применения изученных правил орфографии;
- устно объяснять выбор написания и использовать на письме специальные графические обозначения;
- самостоятельно подбирать слова на изученные правила;

**синтаксис и пунктуация:**

- выделять словосочетания в предложении;
- определять главное и зависимое слово;
- составлять схемы словосочетаний изученных видов и конструировать словосочетания по заданной схеме;
- выделять основы предложений с двумя главными членами;
- конструировать предложения по заданным типам грамматических основ;
- характеризовать предложения по цели высказывания, наличию или отсутствию второстепенных членов, количеству грамматических основ;
- правильно интонировать предложения, различные по цели высказывания и эмоциональной окраске, использовать повествовательные и вопросительные предложения как пункты плана высказывания, соблюдать верную интонацию конца предложений;
- составлять простые и сложные предложения изученных видов;
- опознавать предложения, осложненные однородными членами, обращениями, вводными словами; находить, анализировать и конструировать предложения с прямой речью;
- владеть правильным способом действия при применении изученных правил пунктуации;
- устно объяснять постановку знаков препинания в предложениях, изученных синтаксических конструкциях и использовать на письме специальные графические обозначения;
- самостоятельно подбирать примеры на изученное пунктуационное правило.

**6 класс**

**Личностные результаты** изучения русского языка. К ним относятся следующие убеждения и качества:

- осознание своей идентичности как гражданина многонациональной страны, объединенной одним языком общения - русским ;
- освоение гуманистических традиций и ценностей современного общества через художественное слово русских писателей;
- осмысление социально-нравственного опыта предшествующих поколений, способность к определению своей позиции и ответственному поведению в современном обществе;
- понимание культурного многообразия своей страны и мира через тексты разных типов и стилей.

**Метапредметные результаты** изучения русского языка в основной школе:

- способность сознательно организовывать и регулировать свою деятельность: учебную, общественную;

- владение умениями работать с учебной и внешкольной информацией (анализировать тексты разных стилей, составлять простой и развернутый планы, тезисы, формулировать и обосновывать выводы и составлять собственный текст ), использовать современные источники информации, в том числе материалы на электронных носителях;
  - способность решать творческие задачи, представлять результаты своей деятельности в различных формах (сообщение, эссе, презентация.);
  - готовность к сотрудничеству с соучениками, коллективной работе; освоение основ межкультурного взаимодействия в школе и социальном окружении и др.

**Предметные результаты** изучения русского языка учащимися включают:

- понимание роли русского языка как национального языка русского народа, государственного языка Российской Федерации и средства межнационального общения;
- осознание смысла понятий: речь устная и письменная; монолог, диалог; сфера и ситуация речевого общения;
- знание основных признаков разговорной речи, научного, публицистического, официально-делового стилей, языка художественной литературы;
- знание особенностей основных жанров научного, публицистического, официально-делового стилей и разговорной речи;
- знание признаков текста и его функционально-смысловых типов (повествования, описания, рассуждения);
- знание основных единиц языка, их признаков;
- знание основных норм русского литературного языка (орфоэпические, лексические, грамматические, орфографические, пунктуационные); норм речевого этикета;
- умение различать разговорную речь, научный, публицистический, официально-деловой стили, язык художественной литературы;
- умение определять тему, основную мысль текста, функционально-смысловый тип и стиль речи; анализировать структуру и языковые особенности текста;
- умение опознавать языковые единицы, проводить различные виды их анализа;
- умение объяснять с помощью словаря значение слов с национально-культурным компонентом;
- адекватно понимать информацию устного и письменного сообщения (цель, тему текста, основную, дополнительную, явную и скрытую информацию);
- читать тексты разных стилей и жанров; владеть разными видами чтения (изучающее, ознакомительное, просмотровое);
- извлекать информацию из различных источников, включая средства массовой информации; свободно пользоваться лингвистическими словарями, справочной литературой;
- воспроизводить текст с заданной степенью свернутости (план, пересказ, изложение, конспект);
- создавать тексты различных стилей и жанров (отзыв, выступление, письмо, заявление);
- осуществлять выбор и организацию языковых средств в соответствии с темой, целями, сферой и ситуацией общения;
- владеть различными видами монолога (повествование, описание, рассуждение) и диалога (побуждение к действию, обмен мнениями, установление и регулирование межличностных отношений);
- свободно, правильно излагать свои мысли в устной и письменной форме, соблюдать нормы построения текста (логичность, последовательность, связность, соответствие теме.); адекватно выражать свое отношение к фактам и явлениям окружающей действительности, к прочитанному, услышанному, увиденному;
- соблюдать в практике речевого общения основные произносительные, лексические, грамматические нормы современного русского литературного языка;
- соблюдать в практике письма основные правила орфографии и

пунктуации;

- соблюдать нормы русского речевого этикета; уместно использовать паралингвистические (внеязыковые) средства общения;
- осуществлять речевой самоконтроль; оценивать свою речь с точки зрения ее правильности, находить грамматические и речевые ошибки; недочеты, исправлять их; совершенствовать и редактировать собственные тексты;

**использовать приобретенные знания и умения в практической деятельности и повседневной жизни для:**

- осознания роли родного языка в развитии интеллектуальных и творческих способностей личности, значения родного языка в жизни человека и общества;
- развития речевой культуры, бережного и сознательного отношения к родному языку, сохранения чистоты русского языка как явления культуры;
- удовлетворения коммуникативных потребностей в учебных, бытовых, социально-культурных ситуациях общения;
- увеличения словарного запаса; расширения круга используемых грамматических средств; развития способности к самооценке на основе наблюдения за собственной речью;
- использования родного языка как средства получения знаний по другим учебным предметам и продолжения образования.

## **7 класс**

### **Предметные знания и умения**

- иметь предусмотренные образовательным минимумом знания о фонетической, лексической и грамматической системах русского языка, о тексте и стилях речи;
- владеть орфографической, пунктуационной, речевой грамотностью в объеме, достаточном для свободного пользования русским языком в учебных и иных целях в устной и письменной форме
- производить фонетический, лексический, словообразовательный, морфологический, синтаксический разбор;
- иметь представление о социальной сущности языка, его функциях и структуре, о языковой норме и происходящих в русском языке изменениях, о его взаимосвязи с другими языками.
- уметь различать изученные стили речи; определять тему, основную мысль текста; опознавать языковые единицы; проводить различные виды их анализа;
- владеть разными видами чтения ( изучающее, ознакомительное, просмотровое)
- воспроизводить текст с заданной степенью свёрнутости; создавать самостоятельные тексты
- соблюдать в практике общения литературные нормы языка
- использовать приобретённые навыки для увеличения словарного запаса, получения знания по другим предметам.

### **Метапредметные знания и умения**

- владеть читательскими умениями, достаточными для продуктивной самостоятельной работы с литературой разных стилей и жанров;
- уметь передавать содержание прочитанного близко к тексту, сжато, выборочно, с выражением собственных суждений о прочитанном в устной и письменной формах;
- пользоваться языковыми средствами при построении высказывания, обеспечивая простоту и ясность предложений;
- составлять компьютерную презентацию по интернет источникам, выступать с ней.

### **Сформированные компетентности**

**Культуроведческая:** Взаимосвязь языка и культуры. Лексика, обозначающая предметы и явления традиционного русского быта; историзмы; фольклорная лексика и фразеология; русские имена. Русские пословицы и поговорки. Отражение в русском языке материальной и духовной культуры русского и других народов.

**Коммуникативная:** Совершенствование культуры разговорной речи. Особенности речевого этикета в официально-деловой, научной и публицистической сферах общения.

**Языковедческая:** Литературный язык и язык художественной литературы. Понятие о системе языка, его единицах и уровнях, взаимосвязях и отношениях единиц разных уровней языка.

**Личностные результаты обучения :** сознательное отношение к языку как к духовной ценности, средству общения и получения знаний

## **8 класс**

### **Предметные знания и умения:**

- знать определения основных изучаемых в 8 классе языковых единиц, речеведческих понятий, орфографических и пунктуационных правил, обосновывать свои ответы, приводя нужные примеры;
- производить словообразовательный разбор слов с ясной структурой, морфологический разбор изученных в 8 классе частей речи, синтаксический разбор предложений;
- с помощью толкового словаря выяснять нормы употребления слова;
- находить в словах изученные орфограммы, уметь обосновывать их выбор, правильно писать слова с изученными орфограммами, находить и исправлять орфографические ошибки;
- правильно писать слова с непроверяемыми орфограммами, изученными в 6 классе.
- находить в предложениях смысловые отрезки, которые необходимо выделять знаками препинания, обосновывать выбор знаков препинания и расставлять их в соответствии с изученными правилами.

### **Метапредметные знания и умения**

- владеть читательскими умениями, достаточными для продуктивной самостоятельной работы с литературой разных стилей и жанров;
- уметь передавать содержание прочитанного близко к тексту, сжато, выборочно, с выражением собственных суждений о прочитанном в устной и письменной формах;
- пользоваться языковыми средствами при построении высказывания, обеспечивая простоту и ясность предложений;
- составлять компьютерную презентацию по интернет источникам, выступать с ней.

### **Личностные результаты обучения**

- владение монологической и диалогической речью, умение перефразировать мысль, выбор и использование выразительных средств языка и знаковых систем (текст, таблица, схема, аудиовизуальный ряд и др.) в соответствии с коммуникативной задачей;
- готовность к межличностному и межкультурному общению, сотрудничеству
- самостоятельная организация учебной деятельности, владение навыками контроля и оценки своей деятельности, осознанное определение сферы своих интересов и возможностей.

### **Сформированные компетентности:**

**Культуроведческая:** Взаимосвязь языка и культуры. Лексика, обозначающая предметы и явления традиционного русского быта; историзмы; фольклорная лексика и фразеология; русские имена. Русские пословицы и поговорки. Отражение в русском языке материальной и духовной культуры русского и других народов.

**Коммуникативная:** Совершенствование культуры разговорной речи. Особенности речевого этикета в официально-деловой, научной и публицистической сферах общения.

**Языковедческая:** Литературный язык и язык художественной литературы. Понятие о системе языка, его единицах и уровнях, взаимосвязях и отношениях единиц разных уровней языка.

## 9 класс

### Предметные результаты обучения

- иметь предусмотренные образовательным минимумом знания о фонетической, лексической и грамматической системах русского языка, о тексте и стилях речи;
- владеть орфографической, пунктуационной, речевой грамотностью в объеме, достаточном для свободного пользования русским языком в учебных и иных целях в устной и письменной формах; исправлять речевые недочёты и грамматические ошибки; производить фонетический, лексический, словообразовательный, морфологический, синтаксический, речеведческий разбор, анализ художественного текста;
- иметь представление о социальной сущности языка, его функциях и структуре, о языковой норме и происходящих в русском языке изменениях, о его взаимосвязи с другими языками.
- определять стиль речи, тему высказывания и его основную мысль, указывать способы и средства связи предложений в тексте; анализировать строение текста, языковые и речевые средства, характерные для изученных стилей речи.
- строить устные и письменные высказывания типа рассуждения-объяснения и рассуждения-доказательства. Писать сочинение в публицистическом и художественном стиле с использованием разных типов речи. Составлять заявление, автобиографию. Составлять тезисы и конспект небольшой статьи (или фрагмента из большой статьи).
- писать изложения по текстам публицистического, художественного стиля, сохраняя композиционную форму, типологическое строение, характерные языковые средства; вводить в текст элементы сочинения (типа рассуждения, описания, повествования). Исправлять речевые недочеты и грамматические ошибки, нарушение логики высказывания; повышать выразительность речи, добиваться целесообразного выбора языковых средств.

### Метапредметные результаты обучения

- владеть читательскими умениями, достаточными для продуктивной самостоятельной работы с литературой разных стилей и жанров;
- уметь передавать содержание прочитанного близко к тексту, сжато, выборочно, с изменением последовательности содержания, с выделением элементов, отражающих идейный смысл произведения, с выражением собственных суждений о прочитанном в устной и письменной формах;
- разяснять значение слов общественно-политической и морально-этической тематике, правильно их употреблять;
- составлять компьютерную презентацию по интернет источникам, выступать с ней, отвечать на вопросы по теме, защищать развиваемые в ней положения;

### Сформированные компетентности.

**Культуроведческая:** Взаимосвязь языка и культуры. Лексика, обозначающая предметы и явления традиционного русского быта; историзмы; фольклорная лексика и фразеология; русские имена. Русские пословицы и поговорки. Отражение в русском языке материальной и духовной культуры русского и других народов.

**Коммуникативная:** Совершенствование культуры разговорной речи. Особенности речевого этикета в официально-деловой, научной и публицистической сферах общения.



**Языковедческая:** Литературный язык и язык художественной литературы. Понятие о системе языка, его единицах и уровнях, взаимосвязях и отношениях единиц разных уровней языка.

**Личностные результаты обучения:**

- 1) понимание русского языка как одной из основных национально-культурных ценностей русского народа, определяющей роли родного языка в развитии интеллектуальных, творческих способностей и моральных качеств личности, его значения в процессе получения школьного образования;
- 2) осознание эстетической ценности русского языка; уважительное отношение к родному языку, гордость за него; потребность сохранить чистоту русского языка как явления национальной культуры; стремление к речевому самосовершенствованию;
- 3) достаточный объем словарного запаса и усвоенных грамматических средств для свободного выражения мыслей и чувств в процессе речевого общения; способность к самооценке на основе наблюдения за собственной речью.

Метапредметными результатами освоения выпускниками основной школы программы по русскому (родному) языку являются:

1) владение всеми видами речевой деятельности:

Аудирование и чтение:

- адекватное понимание информации устного и письменного сообщения (коммуникативной установки, темы текста, основной мысли; основной и дополнительной информации);
- владение разными видами чтения (поисковым, просмотровым, ознакомительным, изучающим) текстов разных стилей и жанров;
- адекватное восприятие на слух текстов разных стилей и жанров; владение разными видами аудирования (выборочным, ознакомительным, детальным);
- способность извлекать информацию из различных источников, включая средства массовой информации, компакт-диски учебного назначения, ресурсы Интернета;

свободно пользоваться словарями различных типов, справочной литературой, в том числе и на электронных носителях;

- овладение приемами отбора и систематизации материала на определенную тему; умение вести самостоятельный поиск информации; способность к преобразованию, сохранению и передаче информации, полученной в результате чтения или аудирования;
- умение сопоставлять и сравнивать речевые высказывания с точки зрения их содержания, стилистических особенностей и использованных языковых средств;

говорение и письмо:

- способность определять цели предстоящей учебной деятельности (индивидуальной и коллективной), последовательность действий, оценивать достигнутые результаты и адекватно формулировать их в устной и письменной форме;
- умение воспроизводить прослушанный или прочитанный текст с заданной степенью свернутости (план, пересказ, конспект, аннотация);
- умение создавать устные и письменные тексты разных типов, стилей речи и жанров с учетом замысла, адресата и ситуации общения;
- способность свободно, правильно излагать свои мысли в устной и письменной форме, соблюдать нормы построения текста (логичность, последовательность, связность, соответствие теме и др.); адекватно выражать свое отношение к фактам и явлениям окружающей действительности, к прочитанному, услышанному, увиденному;
- владение различными видами монолога (повествование, описание, рассуждение; сочетание разных видов монолога) и диалога (этикетный, диалог-расспрос, диалог-побуждение, диалог — обмен мнениями и др.; сочетание разных видов диалога);
- соблюдение в практике речевого общения основных орфоэпических, лексических, грамматических, стилистических норм современного

русского литературного языка; соблюдение основных правил орфографии и пунктуации в процессе письменного общения;

- способность участвовать в речевом общении, соблюдая нормы речевого этикета; адекватно использовать жесты, мимику в процессе речевого общения;
- способность осуществлять речевой самоконтроль в процессе учебной деятельности и в повседневной практике речевого общения; способность оценивать свою речь с точки зрения ее содержания, языкового оформления; умение находить грамматические и речевые ошибки, недочеты, исправлять их; совершенствовать и редактировать собственные тексты;
- умение выступать перед аудиторией сверстников с небольшими сообщениями, докладом, рефератом; участие в спорах, обсуждениях актуальных тем с использованием различных средств аргументации;

2) применение приобретенных знаний, умений и навыков в повседневной жизни; способность использовать родной язык как средство получения знаний по другим учебным предметам; применение полученных знаний, умений и навыков анализа языковых явлений на межпредметном уровне (на уроках иностранного языка, литературы)

3) коммуникативно целесообразное взаимодействие с окружающими людьми в процессе речевого общения, совместного выполнения какого-либо задания, участия в спорах, обсуждениях актуальных тем; овладение национально-культурными нормами речевого поведения в различных ситуациях формального и неформального межличностного и межкультурного общения.

## Система оценивания

### 1. Оценка устных ответов учащихся

Устный опрос является одним из основных способов учёта знаний учащихся по русскому языку. Развёрнутый ответ ученика должен представлять собой связное, логически последовательное сообщение на заданную тему, показывать его умение применять определения, правила в конкретных случаях.

При оценке ответа ученика надо руководствоваться следующими критериями, учитывать: 1) полноту и правильность ответа; 2) степень осознанности, понимания изученного; 3) языковое оформление ответа.

Отметка «5» ставится, если ученик: 1) полно излагает изученный материал, даёт правильное определенное языковых понятий; 2) обнаруживает понимание материала, может обосновать свои суждения, применить знания на практике, привести необходимые примеры не только по учебнику, но и самостоятельно составленные; 3) излагает материал последовательно и правильно с точки зрения норм литературного языка.

Отметка «4» ставится, если ученик даёт ответ, удовлетворяющий тем же требованиям, что и для отметки «5», но допускает 1-2 ошибки, которые сам же исправляет, и 1-2 недочёта в последовательности и языковом оформлении излагаемого.

Отметка «3» ставится, если ученик обнаруживает знание и понимание основных положений данной темы, но: 1) излагает материал неполно и допускает неточности в определении понятий или формулировке правил; 2) не умеет достаточно глубоко и доказательно обосновать свои суждения и привести свои примеры; 3) излагает материал непоследовательно и допускает ошибки в языковом оформлении излагаемого.

Отметка «2» ставится, если ученик обнаруживает незнание большей части соответствующего раздела изучаемого материала, допускает ошибки в формулировке определений и правил, искажающие их смысл, беспорядочно и неуверенно излагает материал. Оценка «2» отмечает такие недостатки в подготовке ученика, которые являются серьёзным препятствием к успешному овладению последующим материалом.

Отметка («5», «4», «3») может ставиться не только за единовременный ответ (когда на проверку подготовки ученика отводится определенное время), но и за рассредоточенный во времени, т.е. за сумму ответов, данных учеником на протяжении урока (выводится *поурочный* балл), при условии, если в процессе урока не только заслушивались ответы учащегося, но и осуществлялась проверка его

умения применять знания на практике.

### 13. Оценка диктантов

Диктант – одна из основных форм проверки орфографической и пунктуационной грамотности.

Для диктантов целесообразно использовать связные тексты, которые должны отвечать нормам современного литературного языка, быть доступными по содержанию учащимся данного класса.

Объём диктанта устанавливается: для 5 класса – 90-100 слов, для 6 класса – 100-110 слов, для 7 – 110-120, для 8 – 120-150, для 9 класса – 150-170 слов. (При подсчёте слов учитываются как самостоятельные, так и служебные слова).

К о н т р о л ь н ы й с л о в а р н ы й д и к т а н т проверяют усвоение слов с непроверяемыми и труднопроверяемыми орфограммами. Он может состоять из следующего количества слов: для 5 класса – 15-20, для 6 класса – 20-25, для 7 класса – 25-30, для 8 класса – 30-35, для 9 класса – 35-40.

Диктант, имеющий целью проверку подготовки учащихся по определенной теме, должен включать основные орфограммы или пунктограммы этой темы, а также обеспечивать выявление прочности ранее приобретенных навыков.

И т о г о в ы е д и к т а н т ы, проводимые в конце четверти и года, проверяют подготовку учащихся, как правило, по всем изученным темам.

Для к о н т р о л ь н ы х д и к т а н т о в следует подбирать такие тексты, в которых изучаемые в данной теме орфограммы и пунктограммы были бы представлены 2-3 случаями. Из изученных ранее орфограмм и пунктограмм включаются основные, они должны быть представлены 1-3 случаями. В целом количество проверяемых орфограмм и пунктограмм не должно превышать в 5 классе – 12 различных орфограмм и 2-3 пунктограмм, в 6 классе – 16 различных орфограмм и 3-4 пунктограмм, в 7 классе – 20 различных орфограмм и 4-5 пунктограмм, в 8 классе – 24 различных орфограмм и 10 пунктограмм, в 9 классе – 24 различных орфограмм и 15 пунктограмм.

В текст контрольных диктантов могут включаться только те вновь изученные орфограммы, которые в достаточной мере закреплялись (не менее чем на двух-трёх предыдущих уроках).

В диктантах должно быть: в 5 классе – не более 5 слов, в 6-7 классах – не более 7 слов, в 8-9 классах – не более 10 различных слов с непроверяемыми и труднопроверяемыми написаниями, правописанию которых ученики специально обучались.

До конца первой четверти (а в 5 классе – до конца первого полугодия) сохраняется объём текста, рекомендованный для предыдущего класса.

При оценке диктанта исправляются, но не учитываются орфографические и пунктуационные ошибки:

- 1) в переносе слов;
- 2) на правила, которые не включены в школьную программу;
- 3) на еще не изученные правила;
- 4) в словах с непроверяемыми написаниями, над которыми не проводилась специальная работа;
- 5) в передаче авторской пунктуации.

Исправляются, но не учитываются описки, неправильные написания, искажающие звуковой облик слова, например: «рапотает» (вместо *работает*), «дулпо» (вместо *дуло*), «мемля» (вместо *земля*).

При оценке диктантов важно также учитывать характер ошибки. Среди ошибок следует выделять *негрубые*, т.е. не имеющие существенного значения для характеристики грамотности. При подсчёте ошибок две негрубые считаются за одну. К негрубым относятся ошибки:

- 1) в исключениях из правил;
- 2) в написании большой буквы в составных собственных наименованиях;

- 3) в случаях слитного и раздельного написания приставок в наречиях, образованных от существительных с предлогами, правописание которых не регулируется правилами;
- 4) в случаях слитного и раздельного написания *не* с прилагательными и причастиями, выступающими в роли сказуемого;
- 5) в написании *ы* и *и* после приставок;
- 6) в случаях трудного различия *не* и *ни* (*Куда он только не обращался! Куда он ни обращался, никто не мог дать ему ответ. Никто иной не ...; не кто иной, как; ничто иное не, не что иное, как* и др.);
- 7) в собственных именах нерусского происхождения;
- 8) в случаях, когда вместо одного знака препинания поставлен другой;
- 9) в пропуске одного из сочетающихся знаков препинания или в нарушении их последовательности.

Необходимо учитывать также *повторяемость* и *однотипность* ошибок.

Если ошибка повторяется в одном и том же слове или в корне одно-коренных слов, то она считается за одну ошибку.

*Однотипными* считаются ошибки на одно правило, если условия выбора правильного написания заключены в грамматических (в *армии, в роще; колют, борются*) и фонетических (*пирожок, сверчок*) особенностях данного слова.

Не считаются однотипными ошибки на такое правило, в котором для выяснения правильного написания одного слова требуется подобрать другое (однокоренное) слово или его форму (*вода – воды, плоты – плот, грустный – грустить, резкий – резок*).

Первые три однотипные ошибки считаются за одну, каждая следующая подобная ошибка учитывается как самостоятельная.

**П р и м е ч а н и е.** Если в одном слове с непроверяемыми орфограммами допущены 2 ошибки и более, то все они считаются за одну ошибку.

Диктант оценивается одной отметкой.

**О т м е т к а «5»** выставляется за безошибочную работу, а также при наличии в ней 1 негрубой орфографической, 1 негрубой пунктуационной или 1 негрубой грамматической ошибки.

**О т м е т к а «4»** выставляется при наличии в диктанте 2 орфографических и 2 пунктуационных, или 1 орфографической и 3 пунктуационных ошибок, или 4 пунктуационных при отсутствии орфографических ошибок. Отметка «4» может выставляться при трёх орфографических ошибках, если среди них есть однотипные. Также допускаются 2 грамматические ошибки.

**О т м е т к а «3»** выставляется за диктант, в котором допущены 4 орфографические и 4 пунктуационные ошибки, или 3 орфографические и 5 пунктуационных ошибок, или 7 пунктуационных ошибок при отсутствии орфографических ошибок. В 5 классе допускается выставление отметки «3» за диктант при 5 орфографических и 4 пунктуационных ошибках. Отметка «3» может быть поставлена также при наличии 6 орфографических и 6 пунктуационных, если среди тех и других имеются однотипные и негрубые ошибки. Допускается до 4 грамматических ошибок.

**О т м е т к а «2»** выставляется за диктант, в котором допущено до 7 орфографических и 7 пунктуационных ошибок, или 6 орфографических и 8 пунктуационных ошибок, 5 орфографических и 9 пунктуационных ошибок, 8 орфографических и 6 пунктуационных ошибок. Кроме этого, допущено более 4 грамматических ошибок.

При большом количестве ошибок диктант оценивается баллом «1».

В контрольной работе, состоящей из диктанта и дополнительного (фонетического, лексического, орфографического, грамматического) задания, выставляются две оценки за каждый вид работы.

При оценке выполнения дополнительных заданий рекомендуется руководствоваться следующим:

**О т м е т к а «5»** ставится, если ученик выполнил все задания верно.

**О т м е т к а «4»** ставится, если ученик выполнил правильно не менее 3/4 заданий.

**О т м е т к а «3»** ставится за работу, в которой правильно выполнено не менее половины заданий.

Отметка «2» ставится за работу, в которой не выполнено более половины заданий.

Отметка «1» ставится, если ученик не выполнил ни одного задания.

**П р и м е ч а н и е.** Орфографические, пунктуационные и грамматические ошибки, допущенные при выполнении дополнительных заданий, учитываются при выведении отметки за диктант.

При оценке контрольного сл о в а р н о г о диктанта рекомендуется руководствоваться следующим:

Отметка «5» ставится за диктант, в котором нет ошибок.

Отметка «4» ставится за диктант, в котором ученик допустил 1 -2 ошибки.

Отметка «3» ставится за диктант, в котором допущено 3-4 ошибки.

Отметка «2» ставится за диктант, в котором допущено до 7 ошибок.

При большем количестве ошибок диктант оценивается б а л л о м «1».

### **Обстоятельства, которые необходимо учитывать при проверке и оценке диктанта**

13. Неверные написания не считаются ошибками. Они исправляются, но не влияют на снижение оценки.

К неверным написаниям относятся:

- описка (искажение звукобуквенного состава слова: чапля вместо цапля);
- ошибка на правило, не изучаемое в школе;
- ошибка в переносе слова;
- ошибка в авторском написании (в том числе и пунктуационная);
- ошибка в слове с непроверяемым написанием, над которым не проводилась специальная работа.

13. Характер допущенной учеником ошибки (грубая или негрубая). К негрубым орфографическим относятся ошибки:

- в исключениях из правил;
- в выборе прописной или строчной буквы в составных собственных наименованиях;
- в случаях слитного или раздельного написания приставок в наречиях, образованных от существительных с предлогами, правописание которых не регулируется правилами;
- в случаях раздельного и слитного написания не с прилагательными и причастиями в роли сказуемого;
- в написании *ы* и *и* после приставок;
- в случаях трудного различения *не* и *ни*;
- в собственных именах нерусского происхождения.

К негрубым пунктуационным относятся ошибки:

- в случаях, когда вместо одного знака препинания поставлен другой;
- в пропуске одного из сочетающихся знаков препинания или в нарушении их последовательности;
- при применении правил, уточняющих или ограничивающих действие основного правила (пунктуация при общем второстепенном члене или общем вводном слове, на стыке союзов).

При подсчете ошибок две негрубые ошибки принимаются за одну грубую; одна негрубая ошибка не позволяет снизить оценку на балл. На полях тетради ставится помета: негруб, или 1/2, т.е. пол-ошибки.

13. Повторяющиеся и однотипные ошибки.

Повторяющиеся – это ошибки в одном и том же слове или морфеме, на одно и то же правило (например: выращенный, возраст), а в пунктуации, например, выделение или невыделение причастных оборотов в одинаковой позиции. Такие ошибки замечаются, исправляются, однако три такие ошибки считаются за одну. Однотипные – это ошибки на одно правило, если условия выбора правильного написания заключены в грамматических (в армии, в рожи; колятся, борятся) и фонетических (пирожек, сверчек)

особенностях данного слова. Первые три однотипных ошибки принято считать за одну, каждая последующая – как самостоятельная. Нельзя считать однотипной ошибкой написание, которое проверяется опорным словом: безударные гласные, сомнительные и непроносимые согласные, падежные окончания в разных формах и некоторые другие. Если в одном слове с непроверяемыми орфограммами (типа привилегия, интеллигенция) допущены две и более ошибок, то все они считаются за одну

### **13. Оценка сочинений и изложений**

Сочинения и изложения – основные формы проверки умения правильно и последовательно излагать мысли, уровня речевой подготовки учащихся.

Сочинения и изложения в 5-9 классах проводятся в соответствии с требованиями раздела программы «Развитие навыков связной речи».

Примерный объем текста для подробного изложения: в 5 классе – 100-150 слов, в 6 классе – 150-200, в 7 классе – 200-250, в 8 классе – 250-350, в 9 классе – 350-450 слов.

Объем текстов итоговых контрольных подробных изложений в 8-9 классах может быть увеличен на 50 слов в связи с тем, что на таких уроках не проводится подготовительная работа.

С помощью сочинений и изложений проверяются: 1) умение раскрывать тему; 2) умение использовать языковые средства в соответствии со стилем, темой и задачей высказывания; 3) соблюдение языковых норм и правил правописания.

Любое сочинение и изложение оценивается двумя отметками: первая ставится за содержание и речевое оформление (соблюдение языковых норм и правил выбора стилистических средств), вторая – за соблюдение орфографических, пунктуационных норм и грамматических ошибок.

Обе отметки считаются отметками по русскому языку, за исключением случаев, когда проводится работа, проверяющая знания учащихся по литературе. В этом случае первая отметка (за содержание и речь) считается отметкой по литературе.

Содержание сочинения и изложения оценивается по следующим критериям:

- соответствие работы ученика теме и основной мысли;
- полнота раскрытия темы;
- правильность фактического материала;
- последовательность изложения.

При оценке речевого оформления сочинений и изложений учитывается: разнообразие словаря и грамматического строя речи, стилевое единство и выразительность речи, число языковых ошибок и стилистических недочетов.

Орфографическая и пунктуационная грамотность оценивается по числу допущенных учеником ошибок (см. Нормативы для оценки контрольных диктантов).

### **Нормы оценивания сочинений**

Оценка	Основные критерии оценки	
	Содержание и речь	Грамотность
«5»	<ol style="list-style-type: none"> <li>1. Содержание работы полностью соответствует теме.</li> <li>2. Фактические ошибки отсутствуют; в изложении сохранено не менее 70% исходного текста.</li> <li>3. Содержание работы излагается последовательно.</li> <li>4. Текст отличается богатством лексики, точностью употребления слов, разнообразием синтаксических конструкций.</li> <li>5. Достигнуты стилевое единство и выразительность текста.</li> <li>6. Допускается 1 недочет в содержании и 1-2 речевых недочета</li> </ol>	<p>Допускается 1 негрубая орфографическая или 1 пунктуационная или 1 грамматическая ошибка</p>
«4»	<ol style="list-style-type: none"> <li>1. Содержание работы в основном соответствует теме, имеются незначительные отклонения от темы.</li> <li>2. Содержание изложения в основном достоверно, но имеются единичные фактические неточности; при этом в работе сохранено не менее 70% исходного текста.</li> <li>3. Имеются незначительные нарушения последовательности в изложении мыслей.</li> <li>4. Лексический и грамматический строй речи достаточно разнообразен.</li> <li>5. Стил ь работы отличается единством и достаточной выразительностью.</li> <li>6. Допускается не более 2 недочетов в содержании и не более 3-4 речевых недочетов</li> </ol>	<p>Допускаются:</p> <ul style="list-style-type: none"> <li>• 2 орфографические + 2 пунктуационные + 3 грамматические ошибки;</li> <li>• 1 орфографическая + 3 пунктуационные + 3 грамматические ошибки;</li> <li>• 0 орфографических + 4 пунктуационные + 3 грамматические ошибки.</li> </ul> <p>В любом случае количество грамматических ошибок не должно превышать трех, а орфографических – двух, однако, если из трех орфографических ошибок одна является негрубой, то допускается выставление отметки «4»</p>

Данные нормы оценок даны для среднего объема сочинения в 4-5 страниц.

При оценке сочинения учитывается самостоятельность, оригинальность замысла ученического сочинения, уровень его композиционного и речевого оформления. Наличие оригинального замысла, его хорошая реализация позволяют повысить оценку на 1 балл.

Отличная отметка не выставляется при наличии более 3 исправлений.

При наличии в тексте более 5 поправок (исправлений неверного написания на верное) оценка снижается на 1 балл.

Если объем сочинения в полтора – два раза больше указанного в настоящих «Нормах оценки...», при оценке работ следует исходить из нормативов, увеличенных для отметки «4» на , а для отметки «3» на две единицы. Например, при оценке грамотности «4» ставится при 3 орфографических, 2 пунктуационных и 2 грамматических ошибках или при соотношениях: 2-3-2; 2-2-3; «3» ставится при соотношениях: 6-4-4; 4-6-4; 4-4-6. При выставлении оценки «5» превышение объема сочинения не принимается во внимание.

Первая оценка (за содержание и речь) не может быть положительной, если не раскрыта тема высказывания, хотя по остальным показателям оно написано удовлетворительно.

#### **Ошибки и недочеты в сочинениях и изложениях**

Следует различать понятия «ошибка» и «недочет». Ошибка – это нарушение требований к правильности речи, нарушение норм литературного языка. О ней мы говорим «так сказать нельзя». Недочет – это нарушение рекомендаций, связанных с понятием хорошей, коммуникативно-целесообразной речи. Ошибку мы оцениваем с позиции «это неправильно», недочет – с позиции «это хуже, чем могло бы быть сказано или написано». Другими словами, недочет – это скорее не ошибка, а некоторая шероховатость речи.

Речевые недочеты свидетельствуют о том, что школьник не научился подчинять отбор слов и выражений задаче речи. Выбранные им языковые средства неточно передают мысль или искажают ее, не раскрывают отношения автора к описываемым фактам, не соответствуют стилю изложения. Речевыми недочетами можно считать:

- повторение одного и того же слова;
- однообразие словарных конструкций;
- неудачный порядок слов;
- различного рода стилевые смешения.

#### **Ошибки в содержании сочинений и изложений**

Ошибки в содержании сочинения или изложения показывают, что ученик не овладел полностью умением составлять программу высказывания: недостаточно знаком с фактическим материалом по теме высказывания; не умеет отбирать сведения так, чтобы раскрыть заявленную тему; не владеет логикой изложения. *Фактические ошибки*

В изложении: неточности, искажения текста в обозначении времени, места событий, последовательности действий, причинно-следственных связей.

В сочинении: искажение имевших место событий, неточное воспроизведение источников, имен собственных, мест событий, дат.

#### *Логические ошибки*

- нарушение последовательности в высказывании;
- отсутствие связи между частями сочинения (изложения) и между предложениями;
- неоправданное повторение высказанной ранее мысли;
- раздробление одной микротемы другой микротемой;
- несоразмерность частей высказывания или отсутствие необходимых частей;
- перестановка частей текста (если она не обусловлена заданием к изложению);
- неоправданная подмена лица, от которого ведется повествование. К примеру, повествование ведется сначала от первого, а потом от третьего лица.

#### **Речевые ошибки**

К речевым ошибкам относятся ошибки и недочеты в употреблении слов и построении текста. Первые, в свою очередь, делятся на семантические и стилистические.

*К речевым семантическим ошибкам* можно отнести следующие нарушения:

- употребление слова в несвойственном ему значении, например: мокрыми ресницами он шлепал себя по лицу; реки с налипшими на них



городами; устав ждать, братик опрокинул подбородок на стол;

- неразличение (смешение) паронимов или синонимов, например: рука болталась, как плетень; учитель не должен потакать прихотям ребенка и идти у него на поводу;
- нарушение лексической сочетаемости, например: Чичиков постепенно покидает город; пули не свистели над ушами;
- употребление лишних слов, например: опустив голову вниз; он впервые познакомился с Таней случайно;
- пропуск, недостаток нужного слова, например: Сережа смиренно сидит в кресле, закутанный белой простыней, и терпеливо ждет конца (о стрижке);
- стилистически неоправданное употребление ряда однокоренных слов, например: характерная черта характера; приближался все ближе и ближе;

*Стилистические ошибки* представляют собой следующие нарушения, которые связаны с требованиями к выразительности речи:

- неоправданное употребление в авторской речи диалектных и просторечных слов, например: У Кити было два парня: Левин и Вронский;
- неуместное употребление эмоционально окрашенных слов и конструкций, особенно в авторской речи, например: Рядом сидит папа (вместо отец) одного из малышей;
- смешение лексики разных исторических эпох;
- употребление штампов.

Речевые ошибки в построении текста:

- бедность и однообразие синтаксических конструкций;
- нарушение видовременной соотнесенности глагольных форм, например: Когда Пугачев выходил из избы и сел в карету, Гринев долго смотрел ему вслед;
- стилистически неоправданное повторение слов;
- неудачное употребление местоимений для связи предложений или частей текста, приводящее к неясности, двусмысленности речи, например: Иванов закинул удочку, и она клюнула;
- неудачный порядок слов.

### **Грамматические ошибки**

Грамматические ошибки – это нарушение грамматических норм образования языковых единиц и их структуры.

Анализ грамматических ошибок помогает учителю определить, какими нормами языка (словообразовательными, морфологическими, синтаксическими) не владеет ученик.

#### Разновидности грамматических ошибок

- *Словообразовательные*, состоящие в неоправданном словосочинительстве или видоизменении слов нормативного языка (например, надсмешка, подчерк, нагинаться, спинжак, беспощадство, публицизм и т.п.). Такие ошибки нельзя воспринимать как орфографические.
- *Морфологические*, связанные с ненормативным образованием форм слов и употреблением частей речи (писав свои произведения, не думал, что очутюсь в полной темноте; одни англичанины; спортсмены в каноях; ихний улыбающийся ребенок; ложит и т.д.)
- *Синтаксические*
  - а) Ошибки в структуре словосочетаний, в согласовании и управлении, например: браконьерам, нарушающих закон; жажда к славе;
  - б) ошибки в структуре простого предложения:
    - нарушение связи между подлежащим и сказуемым, например: солнце села; но не вечно ни юность, ни лето; это было моей единственной книгой в дни войны;

- нарушение границы предложения, например: Собаки напали на след зайца. И стали гонять его по вырубке;
  - разрушение ряда однородных членов, например: настоящий учитель верен своему делу и никогда не отступать от своих принципов.
- Почти все вещи в доме большие: шкафы, двери, а еще грузовик и комбайн;
- ошибки в предложениях с причастными и деепричастными оборотами, например; причалившая лодка к берегу; На картине «Вратарь» изображен мальчик, широко расставив ноги, упершись руками в колени;
  - местоименное дублирование одного из членов предложения, чаще подлежащего, например: Кусты, они покрывали берег реки;
  - пропуски необходимых слов, например: Владик прибил доску и побежал в волейбол.

в) ошибки в структуре сложного предложения:

- смешение сочинительной и подчинительной связи, например: Когда ветер усиливается, и кроны деревьев шумят под его порывами;
- отрыв придаточного от определяемого слова, например: Сыновья Тараса только что слезли с коней, которые учились в Киевской бурсе;

г) смешение прямой и косвенной речи;

- д) разрушение фразеологического оборота без особой стилистической установки, например: терпеть не могу сидеть сложив руки; хохотала как резаная.

Грамматические ошибки следует отличать от орфографических. Орфографическая ошибка может быть допущена только на письме, ее нельзя услышать. Грамматическая ошибка не только видима, но и слышима. Простой прием чтения вслух по орфоэпическим правилам помогает разграничить грамматические и орфографические ошибки. К примеру, ошибка в окончании браконьерам, промысляющих в лесах не орфографическая, а грамматическая, так как нарушено согласование, что является грамматической нормой. И, наоборот, в окончании умчался в синюю даль ошибка орфографическая, так как вместо юю по правилу написано другое.

#### **4. Оценка обучающих работ**

Обучающие работы (различные упражнения и диктанты неконтрольного характера) оцениваются более строго, чем контрольные работы.

При оценке обучающих работ учитывается: 1) степень самостоятельности учащегося; 2) этап обучения; 3) объем работы; 4) четкость, аккуратность, каллиграфическая правильность письма.

Если возможные ошибки были предупреждены в ходе работы, оценки «5» и «4» ставится только в том случае, когда ученик не допустил ошибок или допустил, но исправил ошибку. При этом выбор одной из оценок при одинаковом уровне грамотности содержания определяется степенью аккуратности записи, подчеркиваний и других особенностей оформления, а также наличием или отсутствием описок. В работе, превышающей по количеству слов объем диктанта для данного класса, для оценки «4» допустимо и 2 исправления.

Первая и вторая работа, как классная, так и домашняя, при закреплении определенного умения или навыка проверяется, но по усмотрению учителя может не оцениваться. Самостоятельные работы, выполненные без предшествовавшего анализа возможных ошибок, оцениваются по нормам для контрольных работ соответствующего или близкого вида.

#### **Оценка тестов**

При выставлении оценки учитывается количество процентов выполненных правильно заданий:

- 90% - 100% - оценка «5»
- 75% - 89 % - оценка «4»
- 60% - 74 % - оценка «3»
- 45% - 59 % - оценка «2»

В тематических тестах или комплексных тестах небольшого объема соотношение следующее:

- 90% - 100% - оценка «5»
- 75% - 99 % - оценка «4»

60% - 74 % - оценка «3»

45% - 59 % - оценка «2»

### **Выведение итоговых отметок**

За учебную четверть и учебный год ставится итоговая отметка. Она является единой и отражает в обобщенном виде все стороны подготовки ученика по русскому языку: усвоение теоретического материала, овладение умениями, речевое развитие, уровень орфографической и пунктуационной грамотности.

Итоговая отметка не должна выводиться механически, как среднее арифметическое предшествующих отметок. Решающим при ее определении следует считать фактическую подготовку ученика по всем показателям ко времени выведения этой отметки. Однако для того, чтобы стимулировать серьезное отношение учащихся к занятиям на протяжении всего учебного года, при выведении итоговых отметок необходимо учитывать результаты их текущей успеваемости.

При выведении итоговой отметки преимущественное значение придается отметкам, отражающим степень владения навыками (орфографическими, пунктуационными, речевыми). Поэтому итоговая отметка за грамотность не может быть положительной, если на протяжении четверти (года) большинство контрольных диктантов, сочинений, изложений за орфографическую, пунктуационную, речевую грамотность оценивались баллом «2» и «1» с учетом работы над ошибками.

#### **Формы контроля:**

диктант (с заданием, словарный, подготовленный, объяснительный, предупредительный, терминологический); комплексный анализ текста; осложнённое списывание; тест; изложение текста; составление диалога; составление текста определённого стиля и типа речи; сочинение; редактирование текста; работа с деформированным текстом

**Промежуточная аттестация проводится в форме тестирования (включая задания с кратким и развернутым ответами), а также в форме контрольного диктанта с грамматическими заданиями.**

### **Содержание программы**

#### **5 класс**

#### **Язык и общение**

Язык и человек. Общение устное и письменное. Стили речи.

#### **Вспоминаем, повторяем, изучаем**

Части слова. Орфограмма. Место орфограмм в словах. Правописание проверяемых и непроверяемых гласных и согласных в корне слова.

Правописание букв *и, а, у* после шипящих. Разделительные *ь* и *ы*.

Самостоятельные и служебные части речи. Имя существительное: три склонения, род, падеж, число. Правописание гласных в падежных окончаниях существительных. Буква *ь*

На конце существительных после шипящих.

Имя прилагательное: род, падеж, число. Правописание гласных в падежных окончаниях прилагательных.

Местоимения 1,2 и 3-го лица

Глагол: лицо, время, число, род (в прошедшем времени); правописание гласных в личных окончаниях наиболее употребительных глаголов I и II спряжения; буква *ь* во 2-м лице единственного числа глаголов. Правописание *-тся* и *ться*; раздельное написание *не* с глаголами.

Наречие (ознакомление).

Предлоги и союзы. Раздельное написание предлогов со словами.

Развитие речи (далее *P.P.*) Текст. Тема текста. Стили.

Контрольная работа (далее *К.Р.*) Контрольный диктант с грамматическим заданием по теме «Повторение изученного в начальных классах».

### **Синтаксис. Пунктуация. Культура речи**

Основные синтаксические понятия (единицы): словосочетание, предложение, текст.

Пунктуация как раздел науки о языке.

Словосочетание: главное и зависимое слово в словосочетании.

Предложение. Простое предложение; виды простых предложений по цели высказывания: повествовательные, вопросительные, побудительные. Восклицательные и невосклицательные предложения. Знаки препинания: знаки завершения (в конце предложения), выделения, разделения (повторение).

Грамматическая основа предложения.

Главные члены предложения, второстепенные члены предложения: дополнение, определение, обстоятельство.

Нераспространенные и распространенные предложения (с двумя главными членами). Предложения с однородными членами, связанными союзами, а также связанными союзами *а, но* и одиночным союзом *и*; запятая между однородными членами без союзов и с союзами *а, но, и*. Обобщающие слова перед однородными членами. Двоеточие после обобщающего слова.

Синтаксический разбор словосочетания и предложения.

Обращение, знаки препинания при обращении. Вводные слова и словосочетания.

Сложное предложение. Наличие двух и более грамматических основ как признак сложного предложения. Сложные предложения с союзами (с двумя главными членами в каждом простом предложении).

Запятая между простыми предложениями в сложном предложении перед *и, а, но, чтобы*, потому что, когда, который, что, если.

Прямая речь после слов автора и перед ними; знаки препинания при прямой речи.

Диалог. Тире в начале реплик диалога.

*Р.Р.* речь устная и письменная; диалогическая и монологическая. Основная мысль текста. Этикетные диалоги. Письмо как одна из разновидностей текста.

*К.Р.* Контрольное сочинение-описание Контрольный диктант с грамматическим заданием по теме «Синтаксис и пунктуация».

### **Фонетика. Орфоэпия. Графика. Орфография. Культура речи**

Фонетика как раздел науки о языке. Звук как единица языка. Звуки речи; гласные и согласные звуки. Ударение в слове. Гласные ударные и безударные. Твердые и мягкие согласные, не имеющие парных звуков. Звонкие и глухие согласные. Сонорные согласные. Шипящие и *ц*. сильные и слабые позиции звуков.

Фонетический разбор слова. Орфоэпические словари.

Графика как раздел науки о языке. Обозначение звуков речи на письме; алфавит. Рукописные и печатные буквы; прописные и строчные. Каллиграфия.

Звуковое значение букв *е, ё, ю, я*. Обозначение мягкости согласных. Мягкий знак для обозначения мягкости согласных. Опознавательные признаки орфограмм.

Орфографический разбор.

Орфографические словари.

*Р.Р.* Типы текстов. Повествование. Описание (предмета), отбор языковых средств в зависимости от темы, цели, адресата высказывания.

*К.Р.* Контрольный тест по теме «Фонетика. Орфоэпия. Графика».

### **Лексика. Культура речи**

Лексика как раздел науки о языке. Слово как единица языка.

Слово и его лексическое значение. Многозначные и однозначные слова. Прямое и переносное значение слов. Омонимы. Синонимы. Антонимы. Толковые словари.

*Р.Р.* Создание текста на основе исходного (подробное изложение), членение его на части. Описание изображенного на картине с использованием необходимых языковых средств.

*К.Р.* Контрольное сочинение-описание. Контрольный тест по теме «Лексика. Культура речи».

Морфемика. Орфография. Культура речи

Морфемика как раздел науки о языке. Морфема как минимальная значимая часть слов. Изменение и образование слов. Однокоренные слова. Основа и окончание в самостоятельных словах. Нулевое окончание. Роль окончаний в словах. Корень, суффикс, приставка, их назначение в слове. Чередование гласных и согласных в слове. Варианты морфем. Морфемный анализ слов. Морфемные словари.

Орфография как раздел науки о языке.

Орфографическое правило.

Правописание гласных и согласных в приставках; буквы *з* и *с* на конце приставок. Правописание чередующихся гласных *о* и *а* в корнях *-лож-*, *-лаг-*, *-рос-*, *-раст-*. Буквы *ё* и *о* после шипящих в корне. Буквы *ы* и *и* после *ц*. *Р.Р.* Рассуждение в повествовании. Рассуждение, его структура и разновидности.

*К.Р.* Контрольный диктант с грамматическим заданием по теме «Морфемика».

### **Морфология. Орфография. Культура речи**

#### ***Имя существительное***

Имя существительное как часть речи. Синтаксическая роль имени существительного в предложении.

Существительные одушевленные и неодушевленные (повторение). Существительные собственные и нарицательные. Большая буква в географических названиях, в названиях улиц и площадей, в названиях исторических событий. Большая буква в названиях книг, газет, журналов, картин и кинофильмов, спектаклей, литературных и музыкальных произведений; выделение этих названий кавычками.

Род существительных. Три склонения имен существительных: изменение существительных по падежам и числам. Существительные, имеющие форму только единственного или только множественного числа.

Морфологический разбор слов. буквы *о* и *е* после шипящих и *ц* в окончаниях существительных.

Склонение существительных на *-ия*, *-ий*, *-ие*. Правописание гласных в падежных окончаниях имен существительных.

*Р.Р.* Доказательства и объяснения в рассуждении.

*К.Р.* Контрольный диктант с грамматическим заданием по теме «Имя существительное».

#### ***Имя прилагательное***

Имя прилагательное как часть речи. Синтаксическая роль имени прилагательного в предложении.

Полные и краткие прилагательные. Правописание гласных в падежных окончаниях прилагательных с основой на шипящую.

Неупотребление буквы *ь* на конце кратких прилагательных с основой на шипящую.

Изменение полных прилагательных по родам, падежам и числам, а кратких- по родам и числам.

*Р.Р.* Описание животного. Структура текста данного жанра. Стилистические разновидности этого жанра.

*К.Р.* Контрольное изложение. Контрольный диктант с грамматическим заданием по теме «Имя прилагательное».

#### ***Глагол***

Глагол как часть речи. Синтаксическая роль глагола в предложении.

Неопределенная форма глагола (инфинитив на *-ть* (*-ться*), *-ти* (*-тись*), *-чь* (*чься*). Правописание *-ться* и *чь* (*-чься*) в неопределенной форме (повторение).

Совершенный и несовершенный вид глагола; I и II спряжение. Правописание гласных в безударных личных окончаниях глаголов.

Правописание чередующихся гласных *е* и *и* в корнях глаголов –*бер-*, –*бир-*, –*дер-*, –*дир-*, –*мер-*, –*мир-*, –*пер-*, –*пир-*, –*тер-*, –*тир-*, –*стел-*, –*стил-*.

Правописание *не* с глаголами.

*Р.Р.* Понятие о рассказе, об особенностях его структуры и стиля. Невыдуманный рассказ о себе. Рассказы по сюжетным картинкам.

*К.Р.* Контрольный диктант с грамматическим заданием по теме «Глагол».

**Повторение и систематизация изученного в 5 классе.** *К.Р.* контрольный диктант с грамматическим заданием.

## 6 класс

### **Язык. Речь. Общение**

Русский язык – один из развитых языков мира. Язык, речь, общение. Ситуация общения.

Развитие речи (далее *Р.Р.*). Определение схемы ситуации общения.

### **Повторение изученного в 5 классе**

Фонетика. Орфоэпия. Морфемы в слове. Орфограммы в приставках и корнях слов. Части речи. Орфограммы в окончаниях слов. Словосочетания. Простое предложение. Знаки препинания. Сложное предложение. Запятые в сложном предложении. Синтаксический разбор предложений. Прямая речь. Диалог.

*Р.Р.* Тип речи. Стиль речи. Основная мысль текста. Составление диалога.

Контрольная работа (далее *К.Р.*). Входной контроль (контрольный диктант с грамматическим заданием). Контрольный словарный диктант.

### **Текст**

Текст, его особенности. Тема и основная мысль текста. Заглавие текста. Начальные и конечные предложения текста. Ключевые слова.

Основные признаки текста. Текст и стили речи. Официально-деловой стиль.

*Р.Р.* Речь устная и письменная; диалогическая и монологическая. Основная мысль текста.

### **Лексика. Культура речи**

Слово и его лексическое значение. Собираание материалов к сочинению. Общеупотребительные слова. Профессионализмы. Диалектизмы. Исконно русские и заимствованные слова. Неологизмы. Устаревшие слова. Словари. Повторение.

*Р.Р.* Написание сжатого изложения. Приемы сжатия текста. Составление словарной статьи по образцу.

### **Фразеология. Культура речи**

Фразеологизмы. Источники фразеологизмов. Повторение.

*Р.Р.* Конструирование текста с использованием фразеологизмов.

*К.Р.* Контрольный тест по теме «Лексика. Фразеология. Культура речи».

### **Словообразование. Орфография. Культура речи**

Морфемика и словообразование. Описание помещения. Основные способы образования слов в русском языке. Этимология слов. Систематизация материалов к сочинению. Сложный план.

Правописание чередующихся гласных *а* и *о* в корнях –*кас-* – –*кос-*, –*гар-* – –*гор-*, –*зар-* – –*зор-*. Правописание букв *ы* и *и* после приставок на согласные. Гласные в приставках *пре-* и *при-*. Соединительные гласные *о* и *е* в сложных словах. Сложносокращённые слова. Морфемный и словообразовательный разбор слова. Повторение.

*Р.Р.* Анализ стихотворного текста с точки зрения состава и способа образования слов. Сложный план сочинения. Описание помещения. Составление рассказа по рисункам. Выборочное изложение по произведению художественной литературы. Сочинение по картине.

**К.Р.** Контрольный диктант с грамматическим заданием.

## **Морфология. Орфография. Культура речи**

### **Имя существительное**

Имя существительное как часть речи. Разносклоняемые имена существительные. Буква *е* в суффиксе *-ен-* существительных на *-мя*. Несклоняемые имена существительные. Род несклоняемых имен существительных. Имена существительные общего рода. Морфологический разбор имени существительного. *Не* с существительными. Буквы *ч* и *щ* в суффиксе существительных *-чик* (*-щик*). Правописание гласных в суффиксах *-ек* и *-ик*. Гласные *о* и *е* после шипящих в суффиксах существительных. Повторение.

**Р.Р.** Написание письма. Составление текста-описания по личным впечатлениям. Анализ стихотворного текста: определение основной мысли, темы, ключевых слов текста.

**К.Р.** Контрольный тест по теме «Имя существительное». Сочинение по картине.

### **Имя прилагательное**

Имя прилагательное как часть речи. Описание природы. Степени сравнения имен прилагательных. Разряды прилагательных по значению. Качественные прилагательные. Относительные прилагательные. Притяжательные прилагательные. Морфологический разбор имени прилагательного. *Не* с прилагательными. Буквы *о* и *е* после шипящих и *ц* в суффиксах прилагательных. Одна и две буквы *н* в суффиксах прилагательных. Различение на письме суффиксов прилагательных *-к-* – *-ск-*. Дефисное и слитное написание сложных прилагательных. Повторение.

**Р.Р.** Описание природы: основная мысль, структура описания, языковые средства, используемые в описании. Составление плана описания природы. Выборочное изложение по произведению художественной литературы.

**К.Р.** Контрольный диктант с грамматическим заданием. Контрольный тест по теме «Имя прилагательное». Контрольный словарный диктант. Сочинение-описание природы.

### **Имя числительное**

Имя числительное как часть речи. Простые и составные числительные. Мягкий знак на конце и в середине числительных. Порядковые числительные. Разряды количественных числительных. Числительные, обозначающие целые числа. Дробные числительные. Собирательные числительные. Морфологический разбор имени числительного. Повторение.

**Р.Р.** Стиль текста. Выборочное изложение по произведениям художественной литературы. Составление текста объявления. Устное выступление на тему «Берегите природу».

**К.Р.** Контрольный тест по теме «Имя числительное».

### **Местоимение**

Местоимение как часть речи. Личные местоимения. Возвратное местоимение *себя*. Вопросительные и относительные местоимения. Неопределенные местоимения. Отрицательные местоимения. Притяжательные местоимения. Рассуждение. Указательные местоимения. Определительные местоимения. Местоимения и другие части речи. Морфологический разбор местоимения. Повторение.

**Р.Р.** Составление рассказа от первого лица. Анализ текста. Сочинение-рассуждение.

**К.Р.** Контрольный диктант с грамматическим заданием.

### **Глагол**

Глагол как часть речи. Разноспрягаемые глаголы. Глаголы переходные и непереходные. Наклонение глагола. Изъявительное наклонение. Условное наклонение. Повелительное наклонение. Употребление наклонений. Безличные глаголы. Морфологический разбор глагола. Рассказ на основе услышанного. Правописание гласных в суффиксах глагола. Повторение.

**Р.Р.** Сочинение-рассказ. Изложение. Составление текста с глаголами условного наклонения. Рассказ по рисункам. Составление текста-рецепта.

**К.Р.** Контрольный диктант с грамматическим заданием..  
**Повторение и систематизация изученного в 5 и 6 классах**

**7 класс**

**«Русский язык как развивающееся явление»**

**Повторение изученного в 5-6 классах**

Синтаксис. Синтаксический разбор. Пунктуация. Пунктуационный разбор. Лексика и фразеология. Фонетика и орфография. Фонетический разбор слова. Словообразование и орфография. Морфемный и словообразовательный разбор. Морфология и орфография. Морфологический разбор слова.

Текст. Стили литературного языка. Диалог. Виды диалогов. Публицистический стиль.

Входной диктант по повторению изученного в 5-6 классах.

**Морфология и орфография. Культура речи. Причастие**

Причастие как часть речи. Склонение причастий и правописание гласных в падежных окончаниях причастий. Причастный оборот. Выделение причастного оборота запятыми. Описание внешности человека. Действительные и страдательные причастия. Краткие и полные страдательные причастия. Действительные причастия настоящего времени. Гласные в суффиксах действительных причастий настоящего времени. Страдательные причастия настоящего времени. Гласные в суффиксах страдательных причастий настоящего времени. Сострадательные причастия прошедшего времени. Гласные перед н в полных и кратких страдательных причастиях. Тест по теме «Причастия». Одна и две н в суффиксах страдательных причастий прошедшего времени.

Одна буква н в отглагольных прилагательных. Одна и две н в суффиксах кратких страдательных причастий и в кратких отглагольных прилагательных. Морфологический разбор причастия. Слитное и раздельное написание не с причастиями. Буквы е и ё после шипящих в суффиксах страдательных причастий прошедшего времени.

Р.Р. Сочинение по личным наблюдениям. К.Р. Контрольный диктант по теме «Причастие».

**Деепричастие**

Деепричастие как часть речи. Деепричастный оборот. Запятыя при деепричастном обороте. Раздельное написание не с деепричастиями. Деепричастия несовершенного вида. Деепричастия совершенного вида. Морфологический разбор деепричастия.

Р.Р. Текст. Тип речи. Стилль речи. Основная мысль текста. Аргументация собственного мнения. Составление рассказа по картине.

К.Р. Контрольный диктант по теме «Деепричастие».

**Наречие**

Наречие как часть речи. Разряды наречий. Смысловые группы наречий. Степени сравнения наречий. Морфологический разбор наречий. Слитное и раздельное написание не с наречиями на –о и –е. Буквы е и и в приставках не и ни отрицательных наречий. Одна и две н в наречиях на –о и –е. Описание действий. Буквы о и е после шипящих на конце наречий. Буквы о и а на конце наречий. Дефис между частями слова в наречиях. Слитное и раздельное написание приставок в наречиях, образованных от существительных и количественных числительных. Мягкий знак после шипящих на конце наречий.

Р.Р. Сочинение-рассуждение. Сложный план. Устный рассказ по опорным словам.

Заметка в стенгазету. Рассказ от имени героя картины. Отзыв. РР. Сочинение по картине «Друзья».

К.Р. Зачет по теме «Наречие»

**Учебно-научная речь**

Учебно-научная речь. Отзыв. Учебный доклад.



Р.Р. Текст учебно-научного стиля. Отзыв о прочитанной книге. Текст учебного доклада.

### **Категория состояния**

Категория состояния как часть речи. Морфологический разбор категорий состояния.

Р.Р. Сжатое изложение. Текст. Тип речи. Стиль речи. Основная мысль текста.

Аргументация собственного мнения.

К.Р. Самостоятельная работа по теме «Категория состояния».

### **Служебные части речи. Предлог**

Предлог как часть речи. Употребление предлога. Производные и непроизводные предлоги. Простые и составные предлоги. Морфологический разбор предлога. РР. Сочинение по картине «Детская спортивная школа». Слитное и раздельное написание производных предлогов.

Р.Р. Текст. Стили речи. Составление диалога. Впечатление от картины.

К.Р. Контрольный диктант по теме «Предлог»

### **Союз**

Союз как часть речи. Простые и составные союзы. Союзы сочинительные и подчинительные. Сочинительные союзы. Подчинительные союзы. Морфологический разбор слова. РР. Сочинение «Книга – наш друг и советчик». Слитное написание союзов также, тоже, чтобы. Повторение сведений о предлогах и союзах.

К.Р. Контрольный тест по теме «Предлоги и союзы».

### **Частица**

Частица как часть речи. Разряды частиц. Формообразующие частицы. Смысловые частицы. Раздельное и дефисное написание частиц. РР. Сочинение по картине «Конец зимы. Полдень». Морфологический разбор частицы. Отрицательные частицы не и ни. Различение частицы не и приставки не-. Частица ни, приставка ни-, союз ни...ни. Повторение. К.Р. Контрольный диктант по теме «Частица».

### **Междометие**

Междометие как часть речи. Дефис в междометиях. Знаки препинания при междометиях.

К.Р. Итоговая диагностическая работа

### **Повторение и систематизация изученного в 5-7 классах**

Разделы науки о русском языке. Текст. Стили речи. Учебно-научная речь. Фонетика. Графика. Лексика и фразеология. Морфемика и словообразование. Морфология и орфография. Синтаксис и пунктуация.

Базисный учебный образовательный план на изучение русского языка в 7 классе основной школы отводит 2 учебных часа в неделю в течение всего года обучения. При этом учебное время увеличено до 3-х часов в неделю за счет расширения из школьного компонента. Дополнительные часы используются для расширения знаний и умений по отдельным темам всех разделов курса. Дополнительные темы уроков в тематическом планировании отмечены \*.

При реализации программы используются элементы **регионального компонента** на всех уроках развития речи, а также и на уроках-практикумах по работе с текстами через использование текстов писателей разных народов.

**В качестве форм организации учебных занятий предусмотрены групповая и индивидуальная работа, урок, лекция, семинар, практикум, зачет, и др.**

## 8 класс

**Русский язык в современном мире.** Повторение изученного в 5-7 классах. Пунктуация и орфография. Знаки препинания, знаки завершения, разделения, выделения. Знаки препинания в сложном предложении. Буквы Н и НН в суффиксах прилагательных, причастий и наречий. Слитное и раздельное написание НЕ с различными частями речи. Стартовый контроль. Диктант. Синтаксис. Пунктуация. Культура речи. Основные единицы синтаксиса.

Текст как единица синтаксиса.

Предложение как единица синтаксиса.

Словосочетание как единица синтаксиса. Виды словосочетаний. Синтаксические связи слов в словосочетаниях. Синтаксический разбор словосочетаний.

Простое предложение. Грамматическая (предикативная) основа предложения. Порядок слов в предложении. Интонация. Описание памятника культуры. **РР. Изложение с описанием местности «Ленинград».** РР. Написание изложения.

**Главные члены предложения. Подлежащее. Сказуемое.**

Простое глагольное сказуемое. Составное глагольное сказуемое. Составное именное сказуемое.

**Тире между подлежащим и сказуемым.**

**Второстепенные члены предложения.** Роль второстепенных членов предложения. Дополнение. Определение. Приложение. Знаки препинания при нём. обстоятельство.

Синтаксический разбор двусоставного предложения.

**РР.** Характеристика человека

Систематизация и обобщение изученного по теме «Члены предложения». Диктант с грамматическим заданием по теме «Члены предложения».

**Односоставные предложения**

Назывные предложения. Определённо - личные предложения. Неопределённо-личные предложения. Инструкция. Безличные предложения.

**РР. Рассуждение.** Неполные предложения.

Синтаксический разбор односоставного предложения.

Обобщающий урок по теме «Односоставные предложения».

**Простое осложнённое предложение.**

Понятие об осложнённом предложении. Контрольная работа по пройденным темам.

Однородные члены предложения

Сочинение - репортаж описания города (улицы). Написание сочинения.

**Однородные и неоднородные определения.** Запятая между однородными членами. Запятая между однородными членами.

Обобщающие слова при однородных членах предложения. Двоеточие при обобщающих словах в предложениях с однородными членами. Тире при обобщающих словах в предложениях с однородными членами.

Обобщение по теме «Однородные члены предложения». Диктант по теме «Однородные члены предложения».

**Обособленные члены предложения.**

Анализ диктанта. Понятие об обособлении. Обособленные определения. Выделительные знаки препинания при обособлении определений.

**РР.** Рассуждение на дискуссионную тему.

Обособленные приложения. Обособленные обстоятельства. Обособленные уточняющие члены предложения. Обособленные уточняющие члены предложения. Синтаксический разбор предложения с обособленными членами. Контрольный диктант по теме «Обособленные члены предложения».

Слова, грамматически не связанные с членами предложения. Обращение. Анализ диктанта. Назначение обращения. Распространённые обращения. Знаки препинания при обращении.

Употребление обращений. **Вводные и вставные конструкции**

**Вводные конструкции.** Группы вводных слов и вводных сочетаний слов по назначению. РР. Изложение с творческим заданием «Лёля и Наташа». РР. Написание изложения. Анализ изложения. Знаки препинания.

Административный контрольный диктант за 3 четверть

Вставные слова, словосочетания и предложения.

**Междометие в предложении.**

Междометия в предложении. Практикум. Синтаксический и пунктуационный разбор предложений со словами, словосочетаниями и предложениями, грамматически не связанными с членами предложения

Обобщающий урок по теме.

Контрольное тестирование по теме «Предложения с обращениями, вводными словами, междометиями».

РР. Сжатое изложение «Красивый язык». РР. Написание изложения.

**Чужая речь. Понятие о чужой речи.**

Прямая и косвенная речь. Строение предложений с прямой речью. РР. Деловые бумаги. Диалог. Рассказ. Цитаты. Знаки препинания.

Цитаты. Знаки препинания. Практикум. Повторение и обобщение по теме «Чужая речь». Синтаксис. Повторение.

**Словосочетание. Виды связи.**

Односоставные и двусоставные предложения. Типы односоставных предложений. Знаки препинания в предложениях с однородными членами.

Практикум. Знаки препинания в предложениях с однородными членами. Знаки препинания при обособленных членах предложения.

**Правописание: орфография и пунктуация**

Орфография и пунктуация. Синтаксис и морфология. Орфография и пунктуация

## **9 класс**

Международное значение русского языка. Устная и письменная речь. Монолог. Диалог. Стартовый контроль. Входной диктант (По А.Грину). Анализ контрольного диктанта.

РР. Стили речи. РР. Способы сжатия текста. РР. Сжатое изложение

«В.И. Даль и его словарь». Простое предложение. Грамматическая основа простого предложения

Предложения с обособленными членами. Обращения, вводные слова и вставные конструкции. Предложения с вводными словами и конструкциями Контрольная работа по теме «Повторение изученного в 5-8 классах»

Анализ ошибок, допущенных в контрольной работе.

Понятие о сложном предложении

Сложное предложение. Тренировочная работа по теме «Сложные предложения». Сложные и бессоюзные предложения. Разделительные и выделительные

знаки препинания между частями сложного предложения.

Тренировочная работа по теме «Сложные предложения». РР. Подготовка к написанию сочинения-рассуждения. РР. Сочинение-рассуждение «Особая тишина музея». Анализ ошибок, допущенных в сочинении-рассуждении. Интонация сложного предложения. Понятие о сложносочиненном предложении. Смысловые отношения в сложносочиненных предложениях. Сложносочиненные предложения с соединительными союзами. Сложносочиненные предложения с разделительными союзами работа по теме «Сложные предложения»

Сложносочиненные предложения с противительными союзами. Разделительные знаки препинания между частями сложносочиненного предложения. Синтаксический и пунктуационный разбор сложносочиненного предложения. Повторение (контрольные вопросы и задания). РР. Подготовка к написанию сжатого изложения. РР. Сжатое изложение «Встречи с прошлым» (по В.П. Некрасову). Анализ изложения.

Понятие о сложноподчиненном предложении. Союзы и союзные слова. Союзы и союзные слова в сложноподчиненном предложении. Роль указательных слов в сложноподчиненном предложении. Практикум. Указательные слова в СПП

РР. Подготовка к написанию сочинения – рассуждения на основе понимания содержания цитаты из теста

РР. Сочинение –рассуждение на основе понимания содержания цитаты из теста

Сложноподчиненные предложения с придаточными определительными

РР. Строение текста. Подготовка к изложению текста художественного стиля «Дом на Сороти» (по В. Воробьеву).

РР. Написание изложения.

Анализ изложения. Сложноподчиненные предложения с придаточными изъяснительными. Практикум. СПП с придаточными изъяснительными. Синтаксический анализ СПП с придаточными изъяснительными. Проверочная работа по теме «СПП с придаточными изъяснительными».

Сложноподчиненные предложения с придаточными обстоятельственными. Сложноподчиненные предложения с придаточными цели. Сложноподчиненные предложения с придаточными причины и следствия. Сложноподчиненные предложения с придаточными условия. Сложноподчиненные предложения с придаточными уступки. Сложноподчиненные предложения с придаточными образа действия. Сложноподчиненные предложения с придаточными меры, степени. Сложноподчиненные предложения с придаточными сравнительными

Сложноподчиненные предложения с несколькими придаточными. Знаки препинания в СПП с несколькими придаточными. Практикум. СПП с несколькими придаточными. РР. Подготовка к контрольному изложению с элементами сочинения. РР. Написание изложения «Счастливые часы»

Синтаксический разбор сложноподчиненного предложения. Пунктуационный разбор сложноподчиненного предложения

Повторение и обобщение по теме «СПП»

Контрольный диктант по теме «СПП» (по тексту А. Куприна «Ночь в Балаклаве»). Анализ ошибок, допущенных в контрольном тестировании. РР. Подготовка к написанию сочинения – рассуждения на основе понимания содержания нравственной категории. РР. Сочинение –рассуждение на основе понимания содержания нравственной категории.

Понятие о бессоюзном сложном предложении

Интонация в бессоюзном сложном предложении. Бессоюзные сложные предложения со значением перечисления. Пунктуация в БСП со значением перечисления. Бессоюзное сложное предложение со значением причины, пояснения, дополнения. Пунктуация бессоюзном сложном предложении со значением в БСП

Синтаксический и пунктуационный разбор бессоюзного сложного предложения.

Употребление союзной сочинительной связи в сложном предложении. Административный контрольный диктант за 3 четверть (Из книги А. Гессена «Набережная Мойки, 12»). Употребление союзной подчинительной связи в сложном предложении. Употребление бессоюзной связи в сложном предложении. Знаки препинания в сложных предложениях с различными видами связи

Практикум. Знаки препинания в сложных предложениях с различными видами связи. РР. Подготовка к контрольному изложению. (по тексту Ю. Нагибина «Чистые пруды»).

РР. Написание изложения

Синтаксический и пунктуационный разбор сложного предложения с различными видами связи

Публичная речь. Повторение по теме «СП с различными видами связи». Контрольный диктант по пройденной теме «Михайловский парк»

Анализ ошибок, допущенных в контрольном диктанте. Повторение. Фонетика и графика. Лексика. Морфемика. Словообразование. Морфология. Синтаксис.

Практикум по синтаксису. Пунктуация. Практикум по пунктуации. Орфография. Практикум по орфографии Промежуточная аттестация в формате ОГЭ

Повторение всех материалов к выполнению ОГЭ по русскому языку.

В качестве форм организации учебных занятий предусмотрены групповая и индивидуальная работа, урок, лекция, семинар, практикум, зачет, и др.